Sesje z plusem
Klasa 6 szkoły podstawowej

Sesja 2

Klasa 6 A
Zbigniew Gołąbek
Szkoła Podstawowa
07-407 Czerwin, Szkolna 5

Raport ucznia nr 1

Wyniki ucznia na tle klasy i Polski

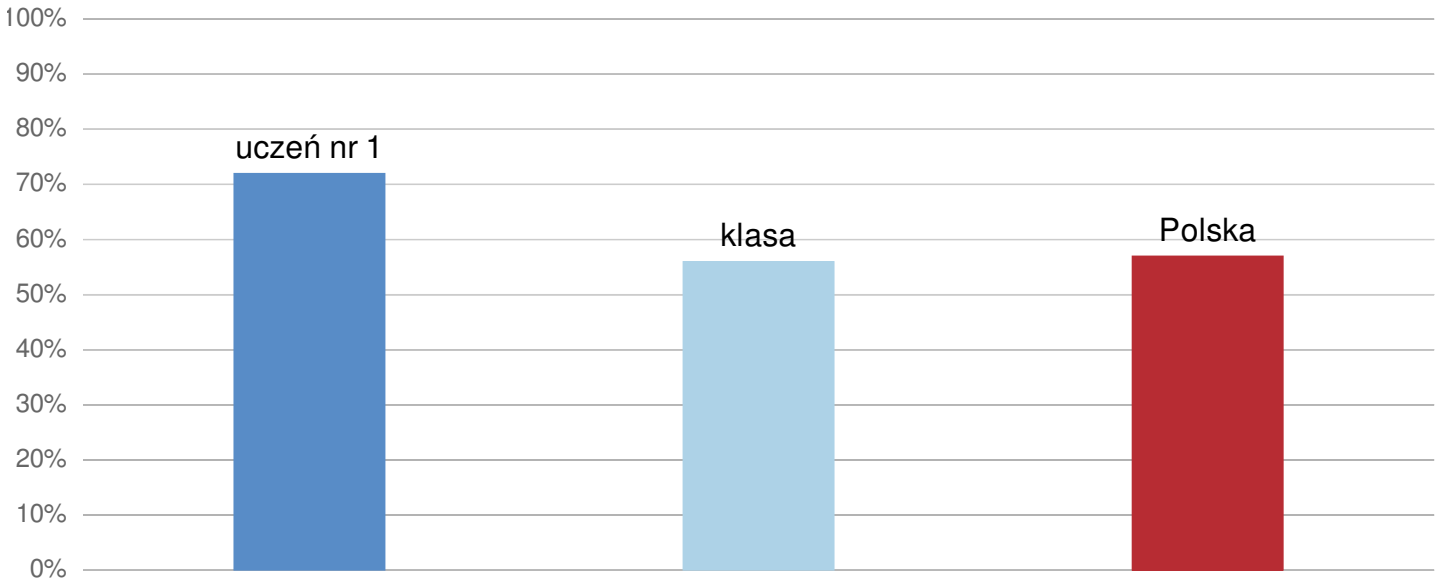

Wynik ucznia	13 pkt	72%
Wynik klasy	10,06 pkt	56%
Wynik ogólnopolski	10,27 pkt	57%

Maksymalna liczba punktów do zdobycia: 18

Rozkład wyników uczniów w skali staninowej

(kolorem zaznaczono wynik ucznia nr 1)

Stopień skali (stanin)	Przedziały punktowe
9. najwyższy	18–18
8. bardzo wysoki	17–17
7. wysoki	16–15
6. wyżej średni	14–12
5. średni	11–10
4. niżej średni	9–8
3. niski	7–6
2. bardzo niski	5–4
1. najniższy	3–0

Odsetek uczniów z całego kraju z wynikiem:

Raport sporządzono na podstawie danych wpisanych do dnia 18.02.2018 r.
Materiał przygotowany przez Gdańskie Wydawnictwo Oświatowe w ramach projektu LEPSZA SZKOŁA (edycja 2017/2018).

Sesje z plusem
Klasa 6 szkoły podstawowej

Sesja 2

Klasa 6 A
Zbigniew Gołąbek
Szkoła Podstawowa
07-407 Czerwin, Szkolna 5

Raport ucznia nr 1

Nr zad.	Sprawdzana umiejętność. Uczeń:	Wyniki		
1	odejmuje i dzieli ułamki dziesiętne, dodaje i mnoży ułamek dziesiętny i zwykły	2 pkt	50%	
2	dodaje wyrażenia dwumianowane i zamienia jednostki masy	0 pkt	0%	
3	odczytuje informacje z wykresu	3 pkt	100%	☺
4	wykonuje obliczenia zegarowe na godzinach i minutach	1 pkt	50%	
5	zna własności kątów wierzchołkowych i kątów w równoległoboku	1 pkt	100%	☺
6	na podstawie skali mapy zamienia odległości na mapie na odległości w terenie i odwrotnie	0 pkt	0%	
7	zna i stosuje własność kątów przyległych; oblicza miarę trzeciego kąta w trójkącie i określa, jaki to trójkąt; oblicza długość boku rombu na podstawie jego obwodu	3 pkt	100%	☺
8	rozwiązuje zadanie tekstowe wielodziałaniowe związane z drogą, prędkością, czasem	3 pkt	100%	☺

☺ oznacza zadanie, za które uczeń zdobył maksymalną liczbę punktów

Sesje z plusem
Klasa 6 szkoły podstawowej

Sesja 2

Klasa 6 A
Zbigniew Gołąbek
Szkoła Podstawowa
07-407 Czerwin, Szkolna 5

Raport ucznia nr 2

Wyniki ucznia na tle klasy i Polski

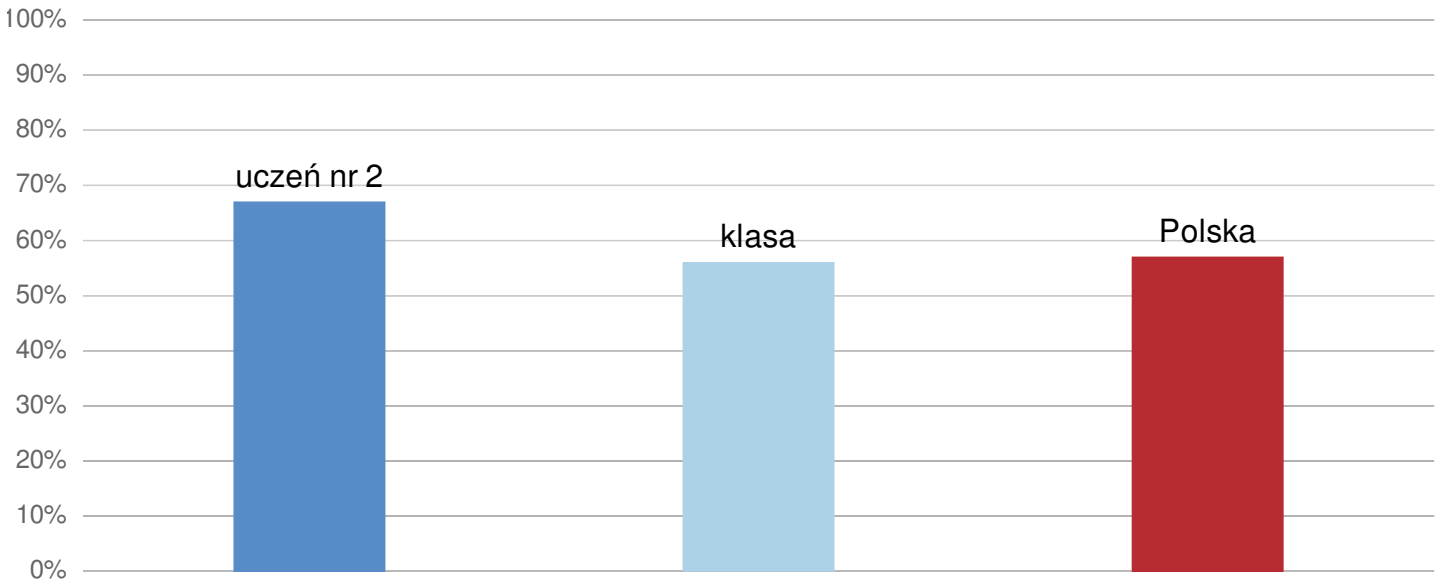

Wynik ucznia	12 pkt	67%
Wynik klasy	10,06 pkt	56%
Wynik ogólnopolski	10,27 pkt	57%

Maksymalna liczba punktów do zdobycia: 18

Rozkład wyników uczniów w skali staninowej

(kolorem zaznaczono wynik ucznia nr 2)

Stopień skali (stanin)	Przedziały punktowe
9. najwyższy	18–18
8. bardzo wysoki	17–17
7. wysoki	16–15
6. wyżej średni	14–12
5. średni	11–10
4. niżej średni	9–8
3. niski	7–6
2. bardzo niski	5–4
1. najniższy	3–0

Odsetek uczniów z całego kraju z wynikiem:

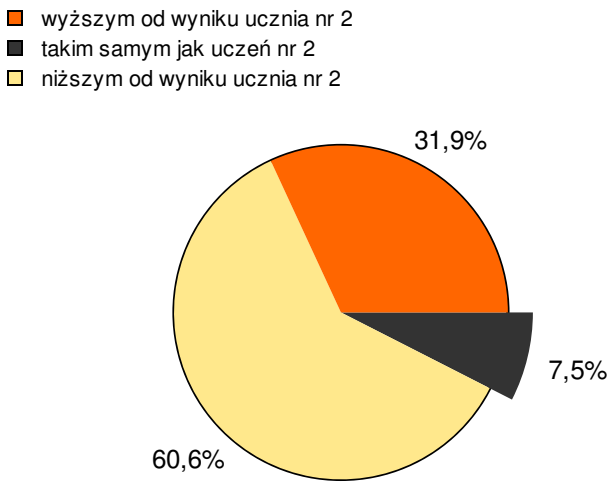

Raport sporządzono na podstawie danych wpisanych do dnia 18.02.2018 r.
Materiał przygotowany przez Gdańskie Wydawnictwo Oświatowe w ramach projektu LEPSZA SZKOŁA (edycja 2017/2018).

Sesje z plusem
Klasa 6 szkoły podstawowej

Sesja 2

Klasa 6 A
Zbigniew Gołąbek
Szkoła Podstawowa
07-407 Czerwin, Szkolna 5

Raport ucznia nr 2

Nr zad.	Sprawdzana umiejętność. Uczeń:	Wyniki		
1	odejmuje i dzieli ułamki dziesiętne, dodaje i mnoży ułamek dziesiętny i zwykły	2 pkt	50%	
2	dodaje wyrażenia dwumianowane i zamienia jednostki masy	1 pkt	100%	☺
3	odczytuje informacje z wykresu	2 pkt	67%	
4	wykonuje obliczenia zegarowe na godzinach i minutach	2 pkt	100%	☺
5	zna własności kątów wierzchołkowych i kątów w równoległoboku	1 pkt	100%	☺
6	na podstawie skali mapy zamienia odległości na mapie na odległości w terenie i odwrotnie	1 pkt	100%	☺
7	zna i stosuje własność kątów przyległych; oblicza miarę trzeciego kąta w trójkącie i określa, jaki to trójkąt; oblicza długość boku rombu na podstawie jego obwodu	3 pkt	100%	☺
8	rozwiązuje zadanie tekstowe wielodziałaniowe związane z drogą, prędkością, czasem	0 pkt	0%	

☺ oznacza zadanie, za które uczeń zdobył maksymalną liczbę punktów

Sesje z plusem
Klasa 6 szkoły podstawowej

Sesja 2

Klasa 6 A
Zbigniew Gołąbek
Szkoła Podstawowa
07-407 Czerwin, Szkolna 5

Raport ucznia nr 3

Wyniki ucznia na tle klasy i Polski

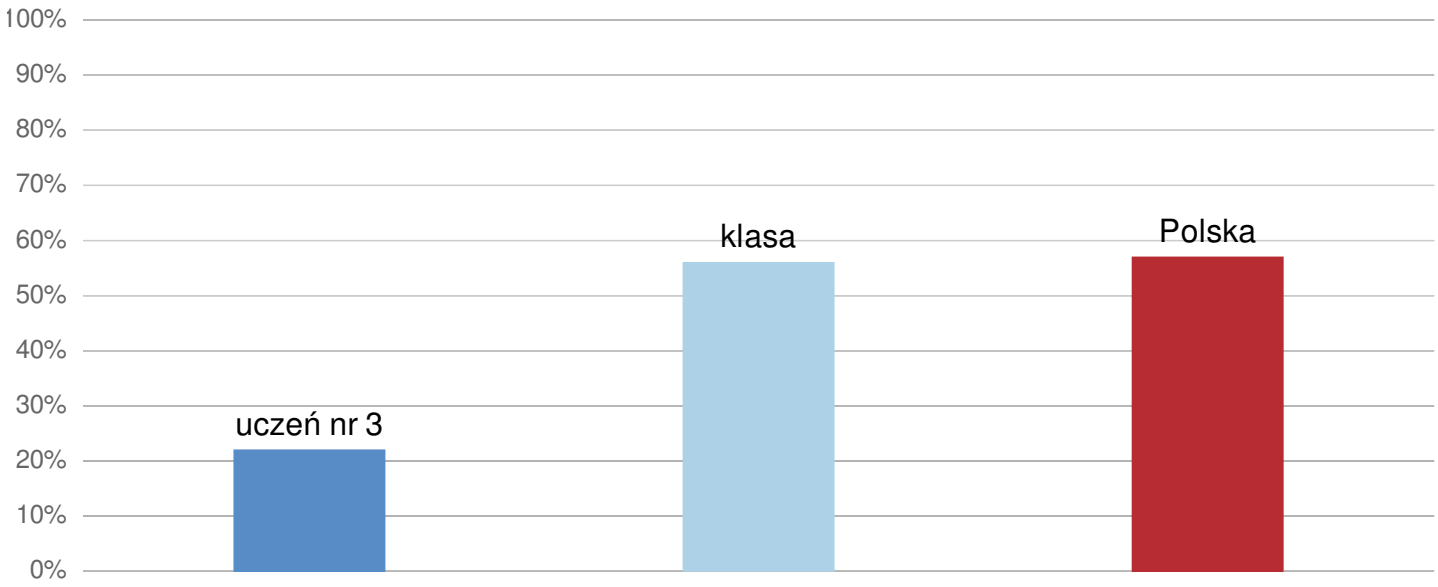

Wynik ucznia	4 pkt	22%
Wynik klasy	10,06 pkt	56%
Wynik ogólnopolski	10,27 pkt	57%

Maksymalna liczba punktów do zdobycia: 18

Rozkład wyników uczniów w skali staninowej

(kolorem zaznaczono wynik ucznia nr 3)

Stopień skali (stanin)	Przedziały punktowe
9. najwyższy	18–18
8. bardzo wysoki	17–17
7. wysoki	16–15
6. wyżej średni	14–12
5. średni	11–10
4. niżej średni	9–8
3. niski	7–6
2. bardzo niski	5–4
1. najniższy	3–0

Odsetek uczniów z całego kraju z wynikiem:

Raport sporządzono na podstawie danych wpisanych do dnia 18.02.2018 r.
Materiał przygotowany przez Gdańskie Wydawnictwo Oświatowe w ramach projektu LEPSZA SZKOŁA (edycja 2017/2018).

Sesje z plusem
Klasa 6 szkoły podstawowej

Sesja 2

Klasa 6 A
Zbigniew Gołąbek
Szkoła Podstawowa
07-407 Czerwin, Szkolna 5

Raport ucznia nr 3

Nr zad.	Sprawdzana umiejętność. Uczeń:	Wyniki		
1	odejmuje i dzieli ułamki dziesiętne, dodaje i mnoży ułamek dziesiętny i zwykły	0 pkt	0%	
2	dodaje wyrażenia dwumianowane i zamienia jednostki masy	0 pkt	0%	
3	odczytuje informacje z wykresu	1 pkt	33%	
4	wykonuje obliczenia zegarowe na godzinach i minutach	1 pkt	50%	
5	zna własności kątów wierzchołkowych i kątów w równoległoboku	0 pkt	0%	
6	na podstawie skali mapy zamienia odległości na mapie na odległości w terenie i odwrotnie	1 pkt	100%	☺
7	zna i stosuje własność kątów przyległych; oblicza miarę trzeciego kąta w trójkącie i określa, jaki to trójkąt; oblicza długość boku rombu na podstawie jego obwodu	1 pkt	33%	
8	rozwiązuje zadanie tekstowe wielodziałaniowe związane z drogą, prędkością, czasem	0 pkt	0%	

☺ oznacza zadanie, za które uczeń zdobył maksymalną liczbę punktów

Sesje z plusem
Klasa 6 szkoły podstawowej

Sesja 2

Klasa 6 A
Zbigniew Gołąbek
Szkoła Podstawowa
07-407 Czerwin, Szkolna 5

Raport ucznia nr 4

Wyniki ucznia na tle klasy i Polski

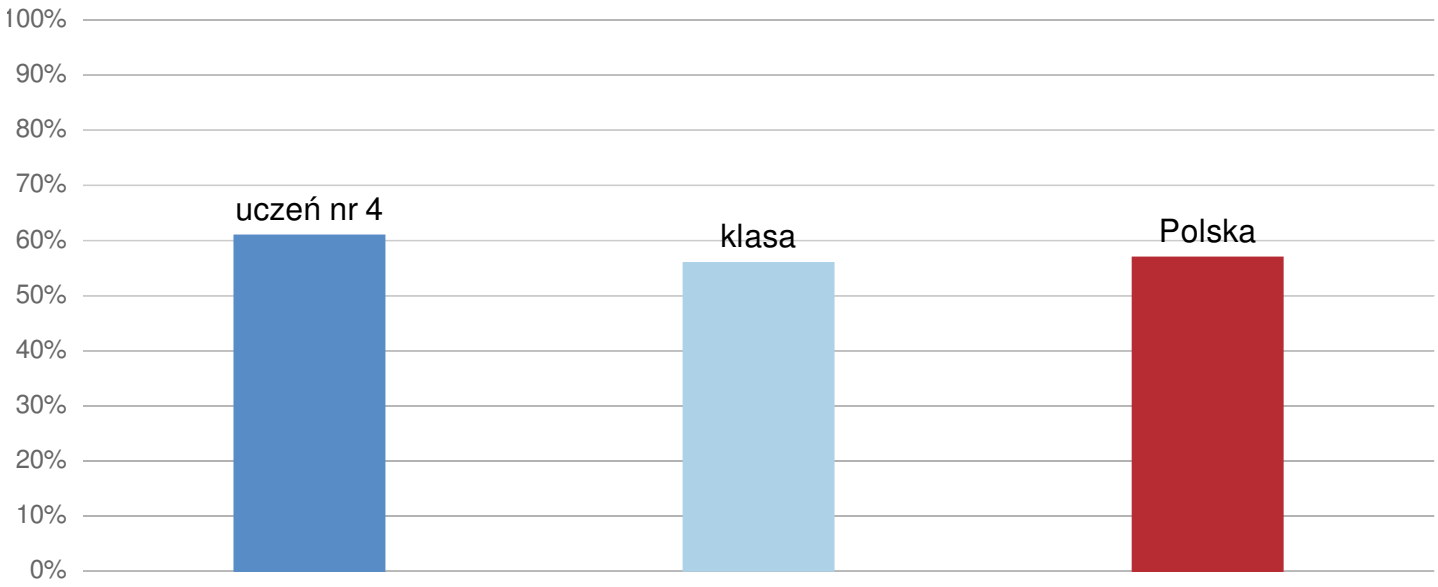

Wynik ucznia	11 pkt	61%
Wynik klasy	10,06 pkt	56%
Wynik ogólnopolski	10,27 pkt	57%

Maksymalna liczba punktów do zdobycia: 18

Rozkład wyników uczniów w skali staninowej

(kolorem zaznaczono wynik ucznia nr 4)

Stopień skali (stanin)	Przedziały punktowe
9. najwyższy	18–18
8. bardzo wysoki	17–17
7. wysoki	16–15
6. wyżej średni	14–12
5. średni	11–10
4. niżej średni	9–8
3. niski	7–6
2. bardzo niski	5–4
1. najniższy	3–0

Odsetek uczniów z całego kraju z wynikiem:

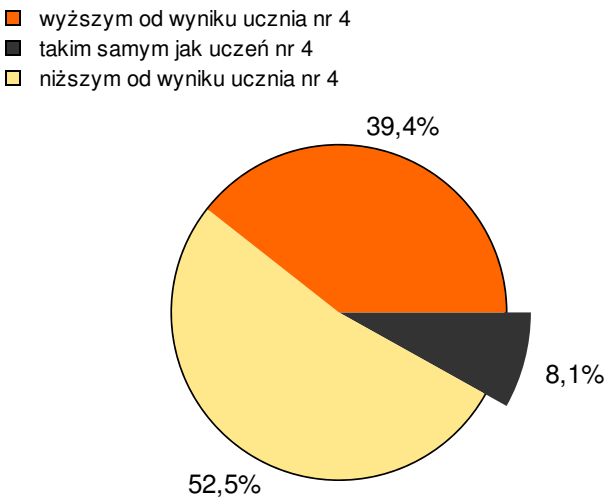

Raport sporządzono na podstawie danych wpisanych do dnia 18.02.2018 r.
Materiał przygotowany przez Gdańskie Wydawnictwo Oświatowe w ramach projektu LEPSZA SZKOŁA (edycja 2017/2018).

Sesje z plusem
Klasa 6 szkoły podstawowej

Sesja 2

Klasa 6 A
Zbigniew Gołąbek
Szkoła Podstawowa
07-407 Czerwin, Szkolna 5

Raport ucznia nr 4

Nr zad.	Sprawdzana umiejętność. Uczeń:	Wyniki		
1	odejmuje i dzieli ułamki dziesiętne, dodaje i mnoży ułamek dziesiętny i zwykły	0 pkt	0%	
2	dodaje wyrażenia dwumianowane i zamienia jednostki masy	1 pkt	100%	☺
3	odczytuje informacje z wykresu	2 pkt	67%	
4	wykonuje obliczenia zegarowe na godzinach i minutach	2 pkt	100%	☺
5	zna własności kątów wierzchołkowych i kątów w równoległoboku	1 pkt	100%	☺
6	na podstawie skali mapy zamienia odległości na mapie na odległości w terenie i odwrotnie	1 pkt	100%	☺
7	zna i stosuje własność kątów przyległych; oblicza miarę trzeciego kąta w trójkącie i określa, jaki to trójkąt; oblicza długość boku rombu na podstawie jego obwodu	3 pkt	100%	☺
8	rozwiązuje zadanie tekstowe wielodziałaniowe związane z drogą, prędkością, czasem	1 pkt	33%	

☺ oznacza zadanie, za które uczeń zdobył maksymalną liczbę punktów

Sesje z plusem
Klasa 6 szkoły podstawowej

Sesja 2

Klasa 6 A
Zbigniew Gołąbek
Szkoła Podstawowa
07-407 Czerwin, Szkolna 5

Raport ucznia nr 5

Wyniki ucznia na tle klasy i Polski

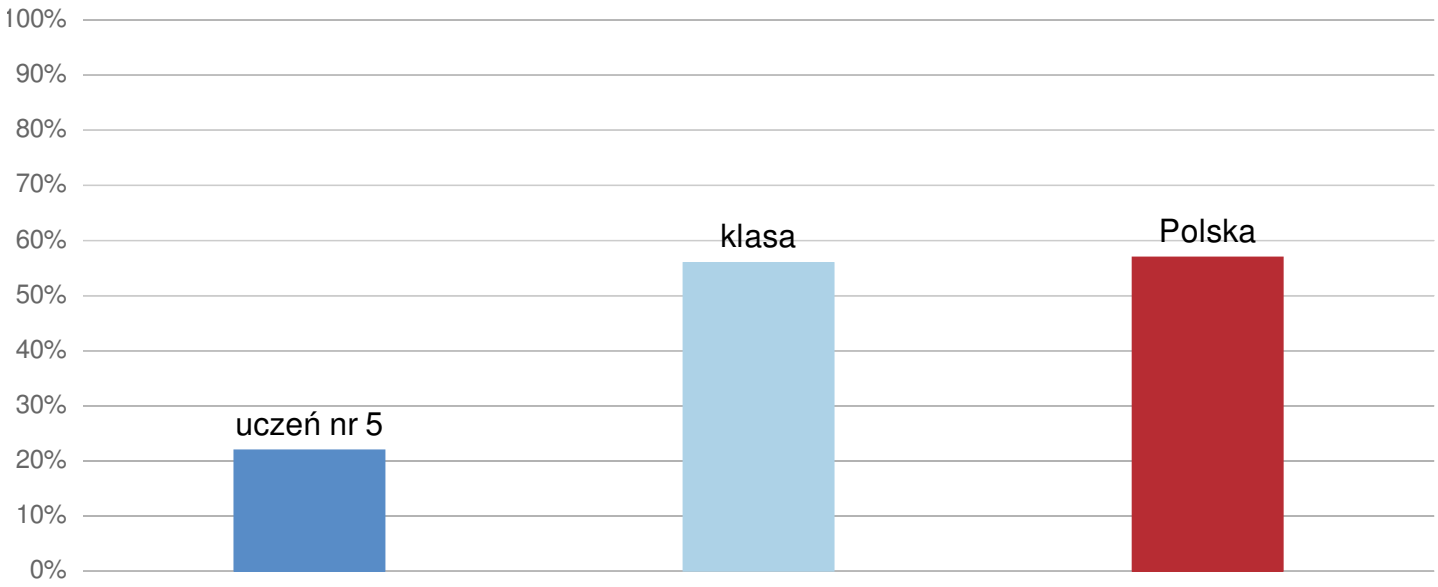

Wynik ucznia	4 pkt	22%
Wynik klasy	10,06 pkt	56%
Wynik ogólnopolski	10,27 pkt	57%

Maksymalna liczba punktów do zdobycia: 18

Rozkład wyników uczniów w skali staninowej

(kolorem zaznaczono wynik ucznia nr 5)

Stopień skali (stanin)	Przedziały punktowe
9. najwyższy	18–18
8. bardzo wysoki	17–17
7. wysoki	16–15
6. wyżej średni	14–12
5. średni	11–10
4. niżej średni	9–8
3. niski	7–6
2. bardzo niski	5–4
1. najniższy	3–0

Odsetek uczniów z całego kraju z wynikiem:

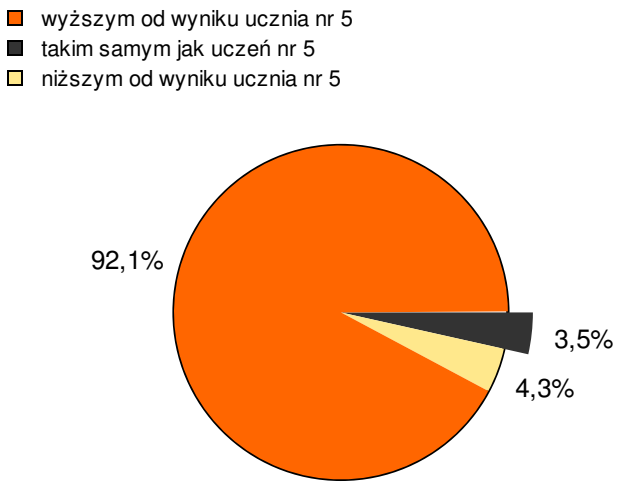

Raport sporządzono na podstawie danych wpisanych do dnia 18.02.2018 r.
Materiał przygotowany przez Gdańskie Wydawnictwo Oświatowe w ramach projektu LEPSZA SZKOŁA (edycja 2017/2018).

Sesje z plusem
Klasa 6 szkoły podstawowej

Sesja 2

Klasa 6 A
Zbigniew Gołąbek
Szkoła Podstawowa
07-407 Czerwin, Szkolna 5

Raport ucznia nr 5

Nr zad.	Sprawdzana umiejętność. Uczeń:	Wyniki		
1	odejmuje i dzieli ułamki dziesiętne, dodaje i mnoży ułamek dziesiętny i zwykły	0 pkt	0%	
2	dodaje wyrażenia dwumianowane i zamienia jednostki masy	0 pkt	0%	
3	odczytuje informacje z wykresu	1 pkt	33%	
4	wykonuje obliczenia zegarowe na godzinach i minutach	0 pkt	0%	
5	zna własności kątów wierzchołkowych i kątów w równoległoboku	1 pkt	100%	☺
6	na podstawie skali mapy zamienia odległości na mapie na odległości w terenie i odwrotnie	1 pkt	100%	☺
7	zna i stosuje własność kątów przyległych; oblicza miarę trzeciego kąta w trójkącie i określa, jaki to trójkąt; oblicza długość boku rombu na podstawie jego obwodu	1 pkt	33%	
8	rozwiązuje zadanie tekstowe wielodziałaniowe związane z drogą, prędkością, czasem	0 pkt	0%	

☺ oznacza zadanie, za które uczeń zdobył maksymalną liczbę punktów

Sesje z plusem
Klasa 6 szkoły podstawowej

Sesja 2

Klasa 6 A
Zbigniew Gołąbek
Szkoła Podstawowa
07-407 Czerwin, Szkolna 5

Raport ucznia nr 6

Wyniki ucznia na tle klasy i Polski

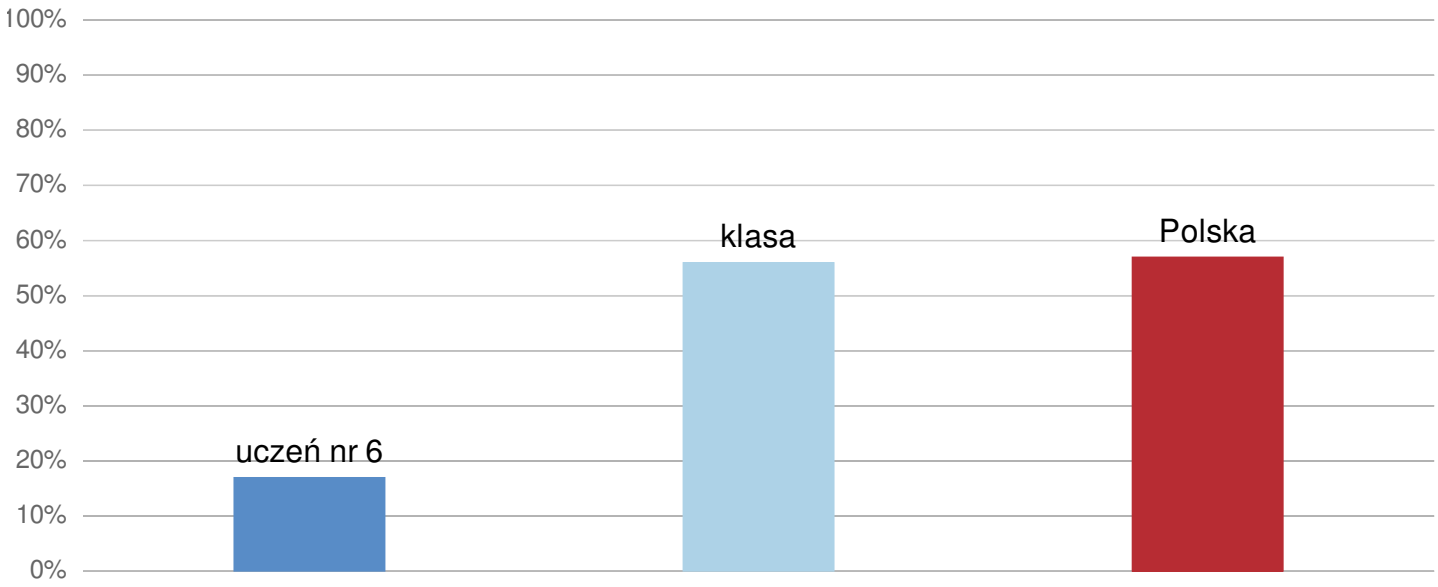

Wynik ucznia	3 pkt	17%
Wynik klasy	10,06 pkt	56%
Wynik ogólnopolski	10,27 pkt	57%

Maksymalna liczba punktów do zdobycia: 18

Rozkład wyników uczniów w skali staninowej

(kolorem zaznaczono wynik ucznia nr 6)

Stopień skali (stanin)	Przedziały punktowe
9. najwyższy	18–18
8. bardzo wysoki	17–17
7. wysoki	16–15
6. wyżej średni	14–12
5. średni	11–10
4. niżej średni	9–8
3. niski	7–6
2. bardzo niski	5–4
1. najniższy	3–0

Odsetek uczniów z całego kraju z wynikiem:

Raport sporządzono na podstawie danych wpisanych do dnia 18.02.2018 r.
Materiał przygotowany przez Gdańskie Wydawnictwo Oświatowe w ramach projektu LEPSZA SZKOŁA (edycja 2017/2018).

Sesje z plusem
Klasa 6 szkoły podstawowej

Sesja 2

Klasa 6 A
Zbigniew Gołąbek
Szkoła Podstawowa
07-407 Czerwin, Szkolna 5

Raport ucznia nr 6

Nr zad.	Sprawdzana umiejętność. Uczeń:	Wyniki		
1	odejmuje i dzieli ułamki dziesiętne, dodaje i mnoży ułamek dziesiętny i zwykły	0 pkt	0%	
2	dodaje wyrażenia dwumianowane i zamienia jednostki masy	0 pkt	0%	
3	odczytuje informacje z wykresu	0 pkt	0%	
4	wykonuje obliczenia zegarowe na godzinach i minutach	0 pkt	0%	
5	zna własności kątów wierzchołkowych i kątów w równoległoboku	0 pkt	0%	
6	na podstawie skali mapy zamienia odległości na mapie na odległości w terenie i odwrotnie	1 pkt	100%	☺
7	zna i stosuje własność kątów przyległych; oblicza miarę trzeciego kąta w trójkącie i określa, jaki to trójkąt; oblicza długość boku rombu na podstawie jego obwodu	2 pkt	67%	
8	rozwiązuje zadanie tekstowe wielodziałaniowe związane z drogą, prędkością, czasem	0 pkt	0%	

☺ oznacza zadanie, za które uczeń zdobył maksymalną liczbę punktów

Sesje z plusem
Klasa 6 szkoły podstawowej

Sesja 2

Klasa 6 A
Zbigniew Gołąbek
Szkoła Podstawowa
07-407 Czerwin, Szkolna 5

Raport ucznia nr 7

Wyniki ucznia na tle klasy i Polski

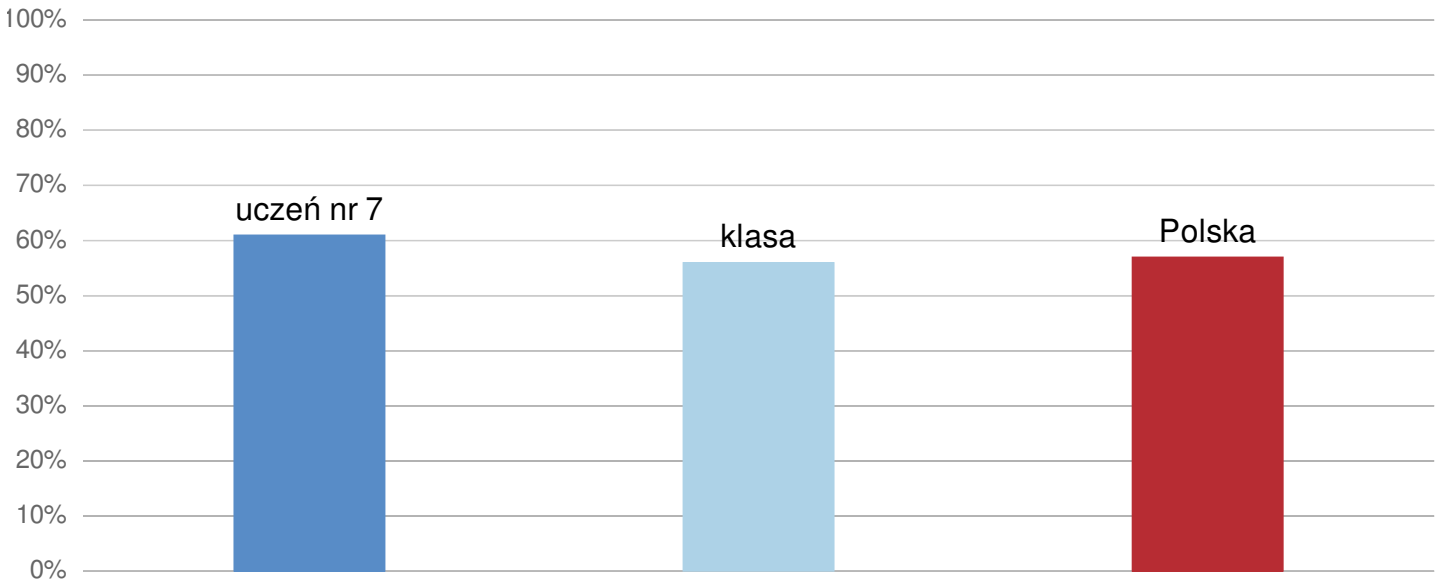

Wynik ucznia	11 pkt	61%
Wynik klasy	10,06 pkt	56%
Wynik ogólnopolski	10,27 pkt	57%

Maksymalna liczba punktów do zdobycia: 18

Rozkład wyników uczniów w skali staninowej

(kolorem zaznaczono wynik ucznia nr 7)

Stopień skali (stanin)	Przedziały punktowe
9. najwyższy	18–18
8. bardzo wysoki	17–17
7. wysoki	16–15
6. wyżej średni	14–12
5. średni	11–10
4. niżej średni	9–8
3. niski	7–6
2. bardzo niski	5–4
1. najniższy	3–0

Odsetek uczniów z całego kraju z wynikiem:

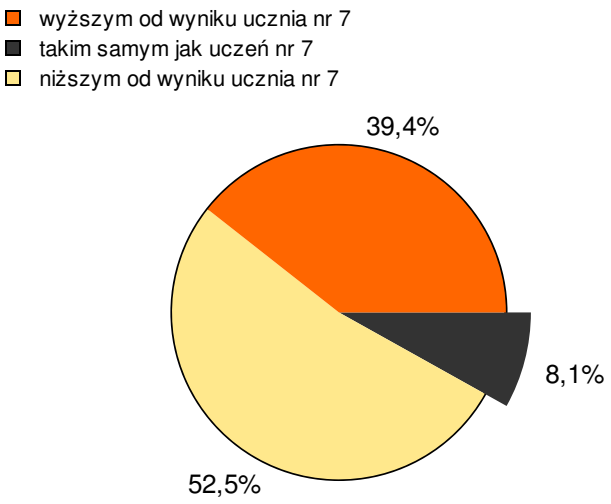

Raport sporządzono na podstawie danych wpisanych do dnia 18.02.2018 r.
Materiał przygotowany przez Gdańskie Wydawnictwo Oświatowe w ramach projektu LEPSZA SZKOŁA (edycja 2017/2018).

Sesje z plusem
Klasa 6 szkoły podstawowej

Sesja 2

Klasa 6 A
Zbigniew Gołąbek
Szkoła Podstawowa
07-407 Czerwin, Szkolna 5

Raport ucznia nr 7

Nr zad.	Sprawdzana umiejętność. Uczeń:	Wyniki		
1	odejmuje i dzieli ułamki dziesiętne, dodaje i mnoży ułamek dziesiętny i zwykły	2 pkt	50%	
2	dodaje wyrażenia dwumianowane i zamienia jednostki masy	1 pkt	100%	☺
3	odczytuje informacje z wykresu	2 pkt	67%	
4	wykonuje obliczenia zegarowe na godzinach i minutach	2 pkt	100%	☺
5	zna własności kątów wierzchołkowych i kątów w równoległoboku	1 pkt	100%	☺
6	na podstawie skali mapy zamienia odległości na mapie na odległości w terenie i odwrotnie	1 pkt	100%	☺
7	zna i stosuje własność kątów przyległych; oblicza miarę trzeciego kąta w trójkącie i określa, jaki to trójkąt; oblicza długość boku rombu na podstawie jego obwodu	2 pkt	67%	
8	rozwiązuje zadanie tekstowe wielodziałaniowe związane z drogą, prędkością, czasem	0 pkt	0%	

☺ oznacza zadanie, za które uczeń zdobył maksymalną liczbę punktów

Sesje z plusem
Klasa 6 szkoły podstawowej

Sesja 2

Klasa 6 A
Zbigniew Gołąbek
Szkoła Podstawowa
07-407 Czerwin, Szkolna 5

Raport ucznia nr 8

Wyniki ucznia na tle klasy i Polski

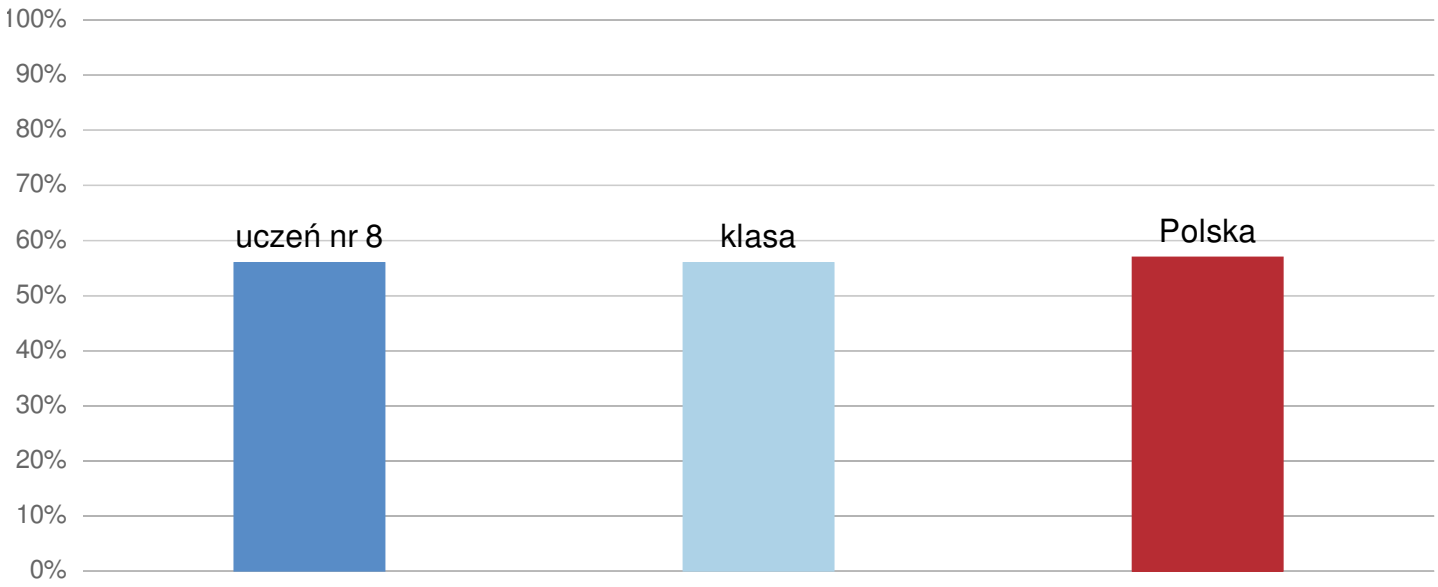

Wynik ucznia	10 pkt	56%
Wynik klasy	10,06 pkt	56%
Wynik ogólnopolski	10,27 pkt	57%

Maksymalna liczba punktów do zdobycia: 18

Rozkład wyników uczniów w skali staninowej

(kolorem zaznaczono wynik ucznia nr 8)

Stopień skali (stanin)	Przedziały punktowe
9. najwyższy	18–18
8. bardzo wysoki	17–17
7. wysoki	16–15
6. wyżej średni	14–12
5. średni	11–10
4. niżej średni	9–8
3. niski	7–6
2. bardzo niski	5–4
1. najniższy	3–0

Odsetek uczniów z całego kraju z wynikiem:

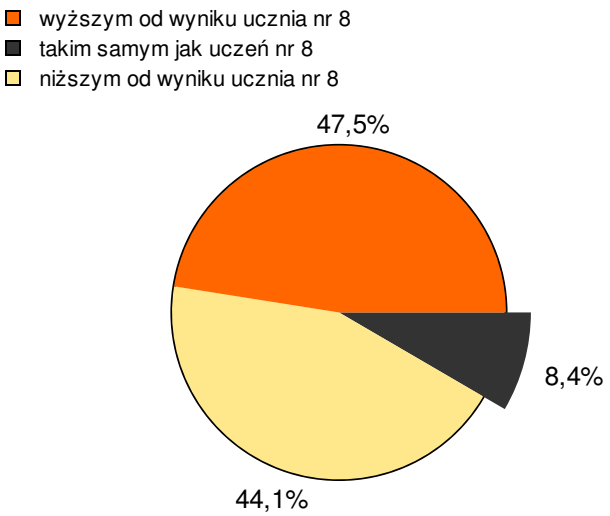

Raport sporządzono na podstawie danych wpisanych do dnia 18.02.2018 r.
Materiał przygotowany przez Gdańskie Wydawnictwo Oświatowe w ramach projektu LEPSZA SZKOŁA (edycja 2017/2018).

Sesje z plusem
Klasa 6 szkoły podstawowej

Sesja 2

Klasa 6 A
Zbigniew Gołąbek
Szkoła Podstawowa
07-407 Czerwin, Szkolna 5

Raport ucznia nr 8

Nr zad.	Sprawdzana umiejętność. Uczeń:	Wyniki		
1	odejmuje i dzieli ułamki dziesiętne, dodaje i mnoży ułamek dziesiętny i zwykły	3 pkt	75%	
2	dodaje wyrażenia dwumianowane i zamienia jednostki masy	0 pkt	0%	
3	odczytuje informacje z wykresu	1 pkt	33%	
4	wykonuje obliczenia zegarowe na godzinach i minutach	1 pkt	50%	
5	zna własności kątów wierzchołkowych i kątów w równoległoboku	1 pkt	100%	☺
6	na podstawie skali mapy zamienia odległości na mapie na odległości w terenie i odwrotnie	1 pkt	100%	☺
7	zna i stosuje własność kątów przyległych; oblicza miarę trzeciego kąta w trójkącie i określa, jaki to trójkąt; oblicza długość boku rombu na podstawie jego obwodu	3 pkt	100%	☺
8	rozwiązuje zadanie tekstowe wielodziałaniowe związane z drogą, prędkością, czasem	0 pkt	0%	

☺ oznacza zadanie, za które uczeń zdobył maksymalną liczbę punktów

Sesje z plusem
Klasa 6 szkoły podstawowej

Sesja 2

Klasa 6 A
Zbigniew Gołąbek
Szkoła Podstawowa
07-407 Czerwin, Szkolna 5

Raport ucznia nr 9

Wyniki ucznia na tle klasy i Polski

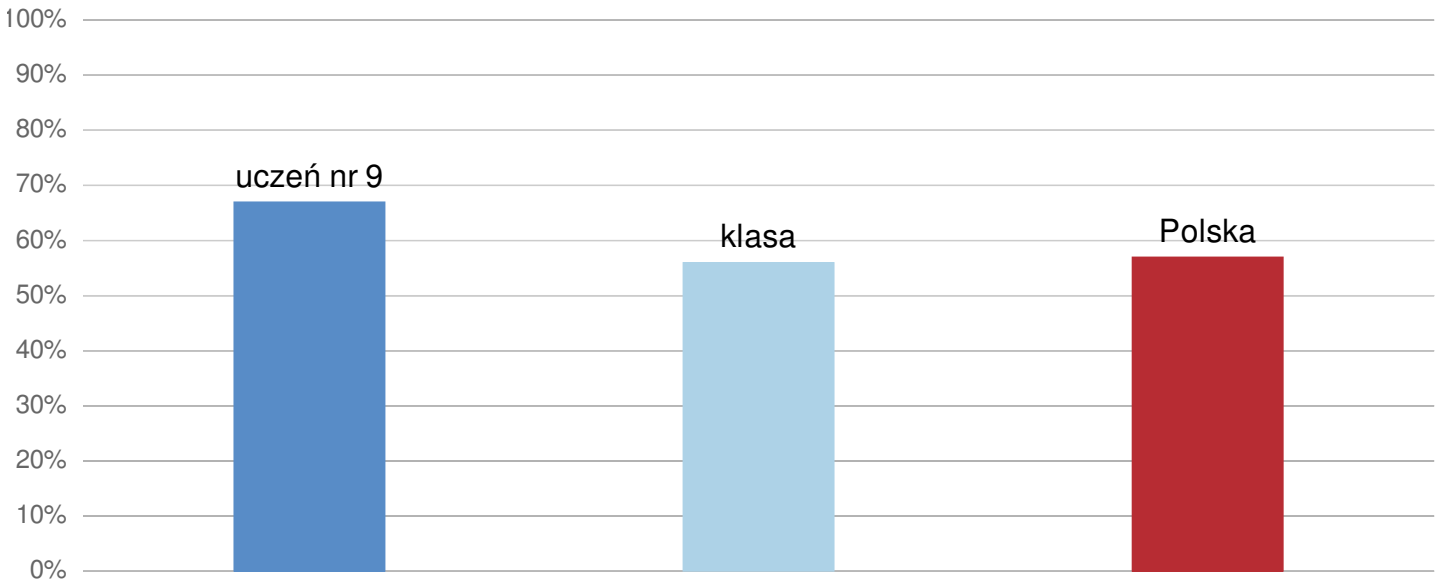

Wynik ucznia	12 pkt	67%
Wynik klasy	10,06 pkt	56%
Wynik ogólnopolski	10,27 pkt	57%

Maksymalna liczba punktów do zdobycia: 18

Rozkład wyników uczniów w skali staninowej

(kolorem zaznaczono wynik ucznia nr 9)

Stopień skali (stanin)	Przedziały punktowe
9. najwyższy	18–18
8. bardzo wysoki	17–17
7. wysoki	16–15
6. wyżej średni	14–12
5. średni	11–10
4. niżej średni	9–8
3. niski	7–6
2. bardzo niski	5–4
1. najniższy	3–0

Odsetek uczniów z całego kraju z wynikiem:

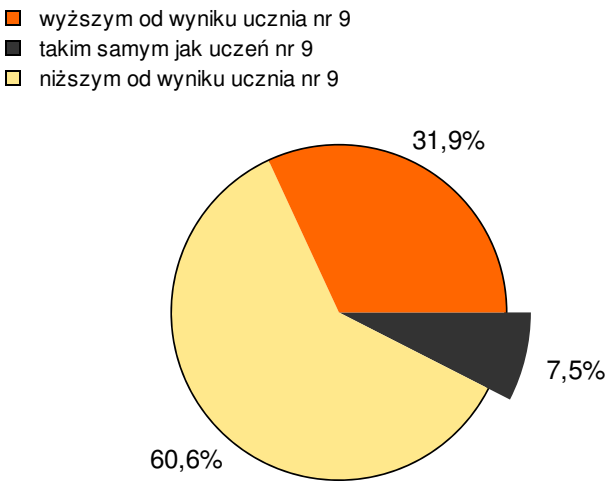

Raport sporządzono na podstawie danych wpisanych do dnia 18.02.2018 r.
Materiał przygotowany przez Gdańskie Wydawnictwo Oświatowe w ramach projektu LEPSZA SZKOŁA (edycja 2017/2018).

Sesje z plusem
Klasa 6 szkoły podstawowej

Sesja 2

Klasa 6 A
Zbigniew Gołąbek
Szkoła Podstawowa
07-407 Czerwin, Szkolna 5

Raport ucznia nr 9

Nr zad.	Sprawdzana umiejętność. Uczeń:	Wyniki		
1	odejmuje i dzieli ułamki dziesiętne, dodaje i mnoży ułamek dziesiętny i zwykły	0 pkt	0%	
2	dodaje wyrażenia dwumianowane i zamienia jednostki masy	0 pkt	0%	
3	odczytuje informacje z wykresu	2 pkt	67%	
4	wykonuje obliczenia zegarowe na godzinach i minutach	2 pkt	100%	☺
5	zna własności kątów wierzchołkowych i kątów w równoległoboku	1 pkt	100%	☺
6	na podstawie skali mapy zamienia odległości na mapie na odległości w terenie i odwrotnie	1 pkt	100%	☺
7	zna i stosuje własność kątów przyległych; oblicza miarę trzeciego kąta w trójkącie i określa, jaki to trójkąt; oblicza długość boku rombu na podstawie jego obwodu	3 pkt	100%	☺
8	rozwiązuje zadanie tekstowe wielodziałaniowe związane z drogą, prędkością, czasem	3 pkt	100%	☺

☺ oznacza zadanie, za które uczeń zdobył maksymalną liczbę punktów

Sesje z plusem
Klasa 6 szkoły podstawowej

Sesja 2

Klasa 6 A
Zbigniew Gołąbek
Szkoła Podstawowa
07-407 Czerwin, Szkolna 5

Raport ucznia nr 10

Wyniki ucznia na tle klasy i Polski

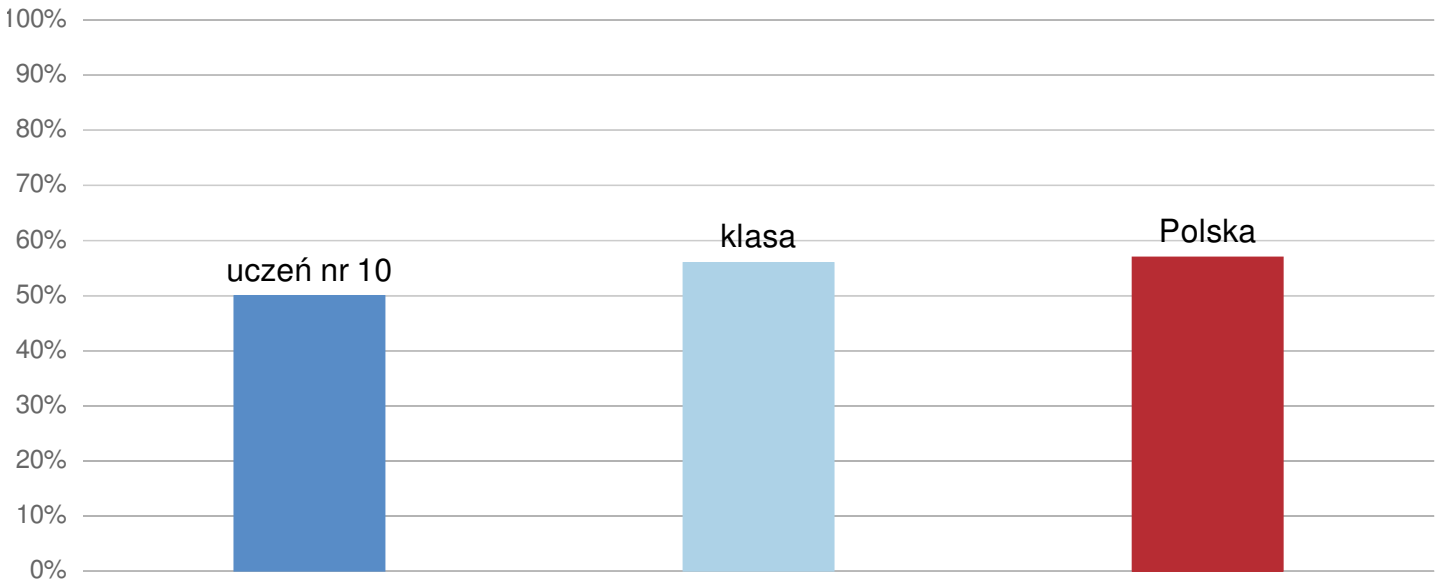

Wynik ucznia	9 pkt	50%
Wynik klasy	10,06 pkt	56%
Wynik ogólnopolski	10,27 pkt	57%

Maksymalna liczba punktów do zdobycia: 18

Rozkład wyników uczniów w skali staninowej

(kolorem zaznaczono wynik ucznia nr 10)

Stopień skali (stanin)	Przedziały punktowe
9. najwyższy	18–18
8. bardzo wysoki	17–17
7. wysoki	16–15
6. wyżej średni	14–12
5. średni	11–10
4. niżej średni	9–8
3. niski	7–6
2. bardzo niski	5–4
1. najniższy	3–0

Odsetek uczniów z całego kraju z wynikiem:

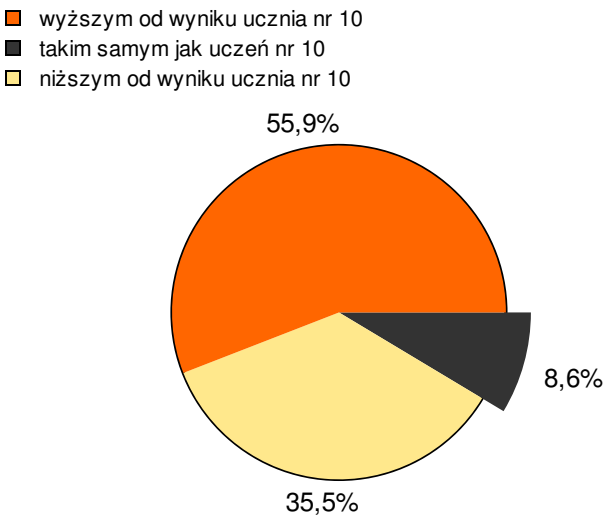

Raport sporządzono na podstawie danych wpisanych do dnia 18.02.2018 r.
Materiał przygotowany przez Gdańskie Wydawnictwo Oświatowe w ramach projektu LEPSZA SZKOŁA (edycja 2017/2018).

Sesje z plusem
Klasa 6 szkoły podstawowej

Sesja 2

Klasa 6 A
Zbigniew Gołąbek
Szkoła Podstawowa
07-407 Czerwin, Szkolna 5

Raport ucznia nr 10

Nr zad.	Sprawdzana umiejętność. Uczeń:	Wyniki		
1	odejmuje i dzieli ułamki dziesiętne, dodaje i mnoży ułamek dziesiętny i zwykły	1 pkt	25%	
2	dodaje wyrażenia dwumianowane i zamienia jednostki masy	1 pkt	100%	☺
3	odczytuje informacje z wykresu	2 pkt	67%	
4	wykonuje obliczenia zegarowe na godzinach i minutach	2 pkt	100%	☺
5	zna własności kątów wierzchołkowych i kątów w równoległoboku	0 pkt	0%	
6	na podstawie skali mapy zamienia odległości na mapie na odległości w terenie i odwrotnie	1 pkt	100%	☺
7	zna i stosuje własność kątów przyległych; oblicza miarę trzeciego kąta w trójkącie i określa, jaki to trójkąt; oblicza długość boku rombu na podstawie jego obwodu	2 pkt	67%	
8	rozwiązuje zadanie tekstowe wielodziałaniowe związane z drogą, prędkością, czasem	0 pkt	0%	

☺ oznacza zadanie, za które uczeń zdobył maksymalną liczbę punktów

Sesje z plusem
Klasa 6 szkoły podstawowej

Sesja 2

Klasa 6 A
Zbigniew Gołąbek
Szkoła Podstawowa
07-407 Czerwin, Szkolna 5

Raport ucznia nr 11

Wyniki ucznia na tle klasy i Polski

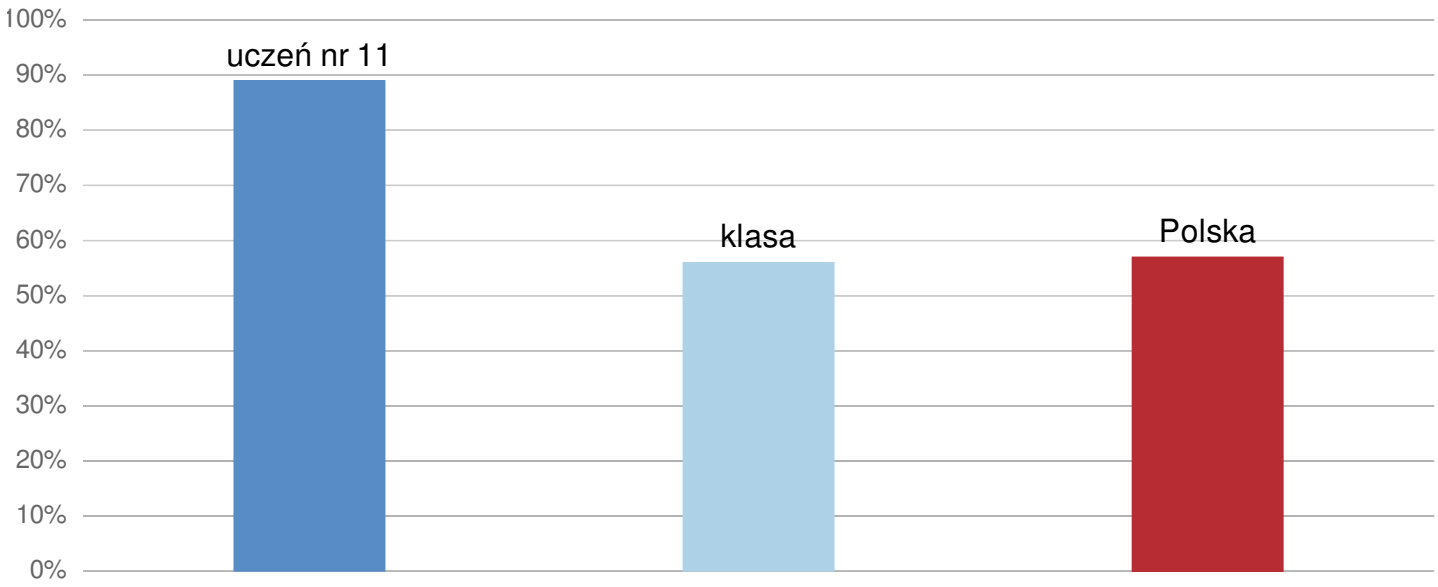

Wynik ucznia	16 pkt	89%
Wynik klasy	10,06 pkt	56%
Wynik ogólnopolski	10,27 pkt	57%

Maksymalna liczba punktów do zdobycia: 18

Rozkład wyników uczniów w skali staninowej

(kolorem zaznaczono wynik ucznia nr 11)

Stopień skali (stanin)	Przedziały punktowe
9. najwyższy	18–18
8. bardzo wysoki	17–17
7. wysoki	16–15
6. wyżej średni	14–12
5. średni	11–10
4. niżej średni	9–8
3. niski	7–6
2. bardzo niski	5–4
1. najniższy	3–0

Odsetek uczniów z całego kraju z wynikiem:

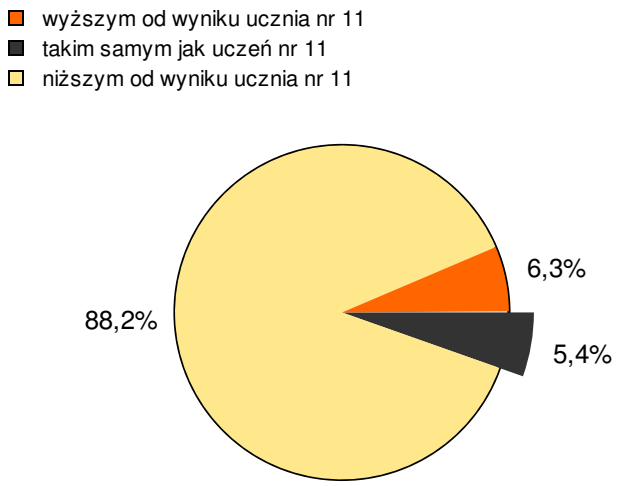

Raport sporządzono na podstawie danych wpisanych do dnia 18.02.2018 r.
Materiał przygotowany przez Gdańskie Wydawnictwo Oświatowe w ramach projektu LEPSZA SZKOŁA (edycja 2017/2018).

Sesje z plusem
Klasa 6 szkoły podstawowej

Sesja 2

Klasa 6 A
Zbigniew Gołąbek
Szkoła Podstawowa
07-407 Czerwin, Szkolna 5

Raport ucznia nr 11

Nr zad.	Sprawdzana umiejętność. Uczeń:	Wyniki		
1	odejmuje i dzieli ułamki dziesiętne, dodaje i mnoży ułamek dziesiętny i zwykły	3 pkt	75%	
2	dodaje wyrażenia dwumianowane i zamienia jednostki masy	1 pkt	100%	☺
3	odczytuje informacje z wykresu	3 pkt	100%	☺
4	wykonuje obliczenia zegarowe na godzinach i minutach	1 pkt	50%	
5	zna własności kątów wierzchołkowych i kątów w równoległoboku	1 pkt	100%	☺
6	na podstawie skali mapy zamienia odległości na mapie na odległości w terenie i odwrotnie	1 pkt	100%	☺
7	zna i stosuje własność kątów przyległych; oblicza miarę trzeciego kąta w trójkącie i określa, jaki to trójkąt; oblicza długość boku rombu na podstawie jego obwodu	3 pkt	100%	☺
8	rozwiązuje zadanie tekstowe wielodziałaniowe związane z drogą, prędkością, czasem	3 pkt	100%	☺

☺ oznacza zadanie, za które uczeń zdobył maksymalną liczbę punktów

Sesje z plusem
Klasa 6 szkoły podstawowej

Sesja 2

Klasa 6 A
Zbigniew Gołąbek
Szkoła Podstawowa
07-407 Czerwin, Szkolna 5

Raport ucznia nr 12

Wyniki ucznia na tle klasy i Polski

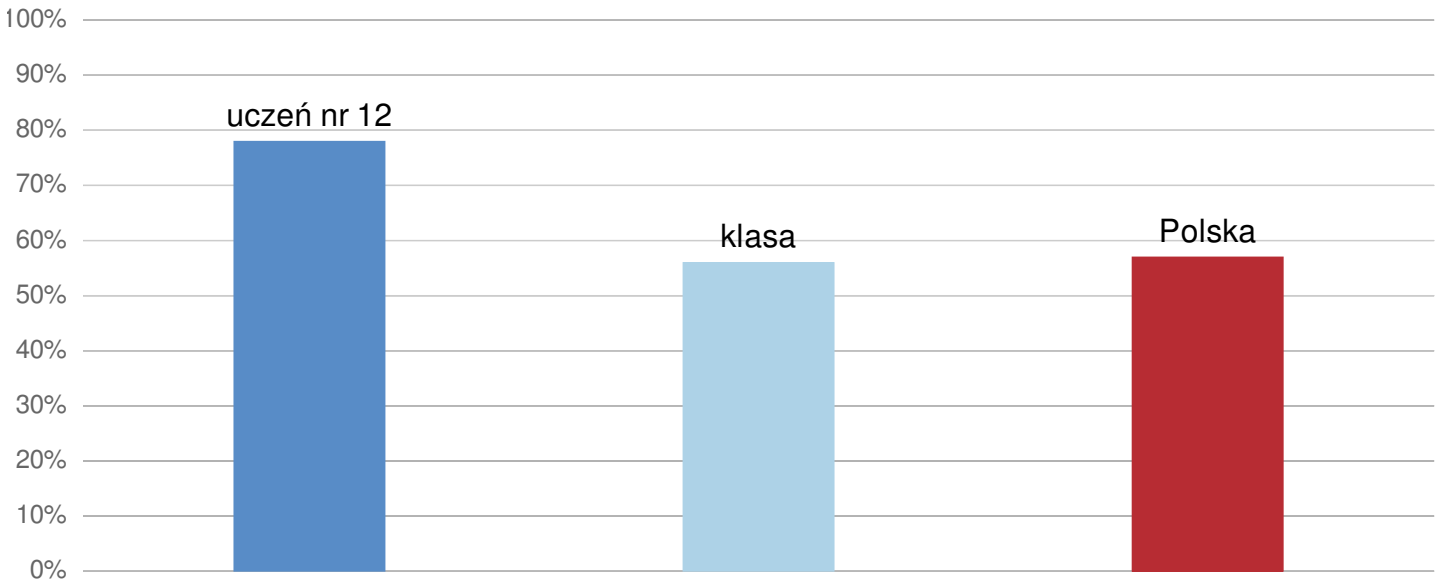

Wynik ucznia	14 pkt	78%
Wynik klasy	10,06 pkt	56%
Wynik ogólnopolski	10,27 pkt	57%

Maksymalna liczba punktów do zdobycia: 18

Rozkład wyników uczniów w skali staninowej

(kolorem zaznaczono wynik ucznia nr 12)

Stopień skali (stanin)	Przedziały punktowe
9. najwyższy	18–18
8. bardzo wysoki	17–17
7. wysoki	16–15
6. wyżej średni	14–12
5. średni	11–10
4. niżej średni	9–8
3. niski	7–6
2. bardzo niski	5–4
1. najniższy	3–0

Odsetek uczniów z całego kraju z wynikiem:

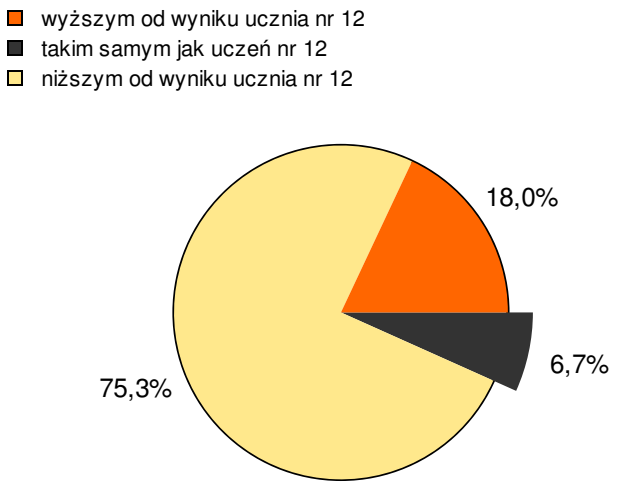

Raport sporządzono na podstawie danych wpisanych do dnia 18.02.2018 r.
Materiał przygotowany przez Gdańskie Wydawnictwo Oświatowe w ramach projektu LEPSZA SZKOŁA (edycja 2017/2018).

Sesje z plusem
Klasa 6 szkoły podstawowej

Sesja 2

Klasa 6 A
Zbigniew Gołąbek
Szkoła Podstawowa
07-407 Czerwin, Szkolna 5

Raport ucznia nr 12

Nr zad.	Sprawdzana umiejętność. Uczeń:	Wyniki		
1	odejmuje i dzieli ułamki dziesiętne, dodaje i mnoży ułamek dziesiętny i zwykły	3 pkt	75%	
2	dodaje wyrażenia dwumianowane i zamienia jednostki masy	1 pkt	100%	☺
3	odczytuje informacje z wykresu	2 pkt	67%	
4	wykonuje obliczenia zegarowe na godzinach i minutach	2 pkt	100%	☺
5	zna własności kątów wierzchołkowych i kątów w równoległoboku	1 pkt	100%	☺
6	na podstawie skali mapy zamienia odległości na mapie na odległości w terenie i odwrotnie	1 pkt	100%	☺
7	zna i stosuje własność kątów przyległych; oblicza miarę trzeciego kąta w trójkącie i określa, jaki to trójkąt; oblicza długość boku rombu na podstawie jego obwodu	3 pkt	100%	☺
8	rozwiązuje zadanie tekstowe wielodziałaniowe związane z drogą, prędkością, czasem	1 pkt	33%	

☺ oznacza zadanie, za które uczeń zdobył maksymalną liczbę punktów

Sesje z plusem
Klasa 6 szkoły podstawowej

Sesja 2

Klasa 6 A
Zbigniew Gołąbek
Szkoła Podstawowa
07-407 Czerwin, Szkolna 5

Raport ucznia nr 13

Wyniki ucznia na tle klasy i Polski

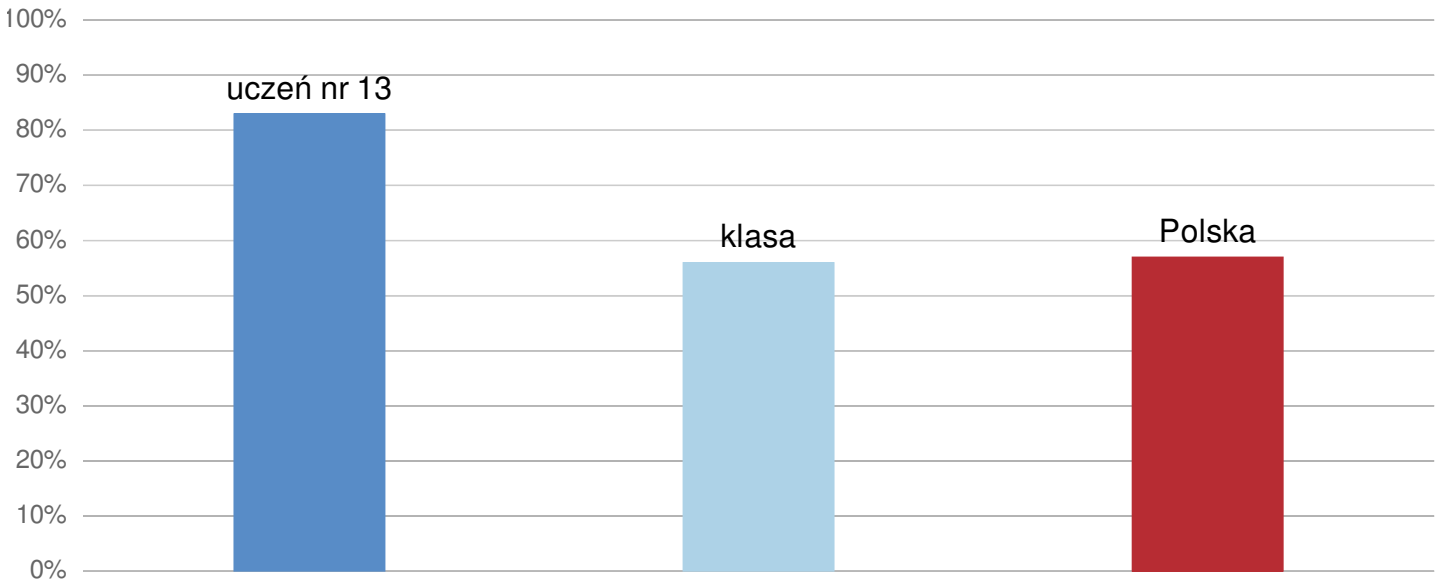

Wynik ucznia	15 pkt	83%
Wynik klasy	10,06 pkt	56%
Wynik ogólnopolski	10,27 pkt	57%

Maksymalna liczba punktów do zdobycia: 18

Rozkład wyników uczniów w skali staninowej

(kolorem zaznaczono wynik ucznia nr 13)

Stopień skali (stanin)	Przedziały punktowe
9. najwyższy	18–18
8. bardzo wysoki	17–17
7. wysoki	16–15
6. wyżej średni	14–12
5. średni	11–10
4. niżej średni	9–8
3. niski	7–6
2. bardzo niski	5–4
1. najniższy	3–0

Odsetek uczniów z całego kraju z wynikiem:

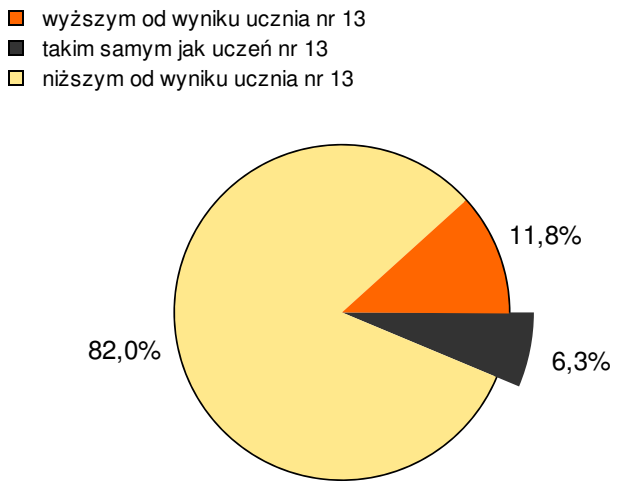

Raport sporządzono na podstawie danych wpisanych do dnia 18.02.2018 r.
Materiał przygotowany przez Gdańskie Wydawnictwo Oświatowe w ramach projektu LEPSZA SZKOŁA (edycja 2017/2018).

Sesje z plusem
Klasa 6 szkoły podstawowej

Sesja 2

Klasa 6 A
Zbigniew Gołąbek
Szkoła Podstawowa
07-407 Czerwin, Szkolna 5

Raport ucznia nr 13

Nr zad.	Sprawdzana umiejętność. Uczeń:	Wyniki		
1	odejmuje i dzieli ułamki dziesiętne, dodaje i mnoży ułamek dziesiętny i zwykły	2 pkt	50%	
2	dodaje wyrażenia dwumianowane i zamienia jednostki masy	1 pkt	100%	☺
3	odczytuje informacje z wykresu	2 pkt	67%	
4	wykonuje obliczenia zegarowe na godzinach i minutach	2 pkt	100%	☺
5	zna własności kątów wierzchołkowych i kątów w równoległoboku	1 pkt	100%	☺
6	na podstawie skali mapy zamienia odległości na mapie na odległości w terenie i odwrotnie	1 pkt	100%	☺
7	zna i stosuje własność kątów przyległych; oblicza miarę trzeciego kąta w trójkącie i określa, jaki to trójkąt; oblicza długość boku rombu na podstawie jego obwodu	3 pkt	100%	☺
8	rozwiązuje zadanie tekstowe wielodziałaniowe związane z drogą, prędkością, czasem	3 pkt	100%	☺

☺ oznacza zadanie, za które uczeń zdobył maksymalną liczbę punktów

Sesje z plusem
Klasa 6 szkoły podstawowej

Sesja 2

Klasa 6 A
Zbigniew Gołąbek
Szkoła Podstawowa
07-407 Czerwin, Szkolna 5

Raport ucznia nr 14

Wyniki ucznia na tle klasy i Polski

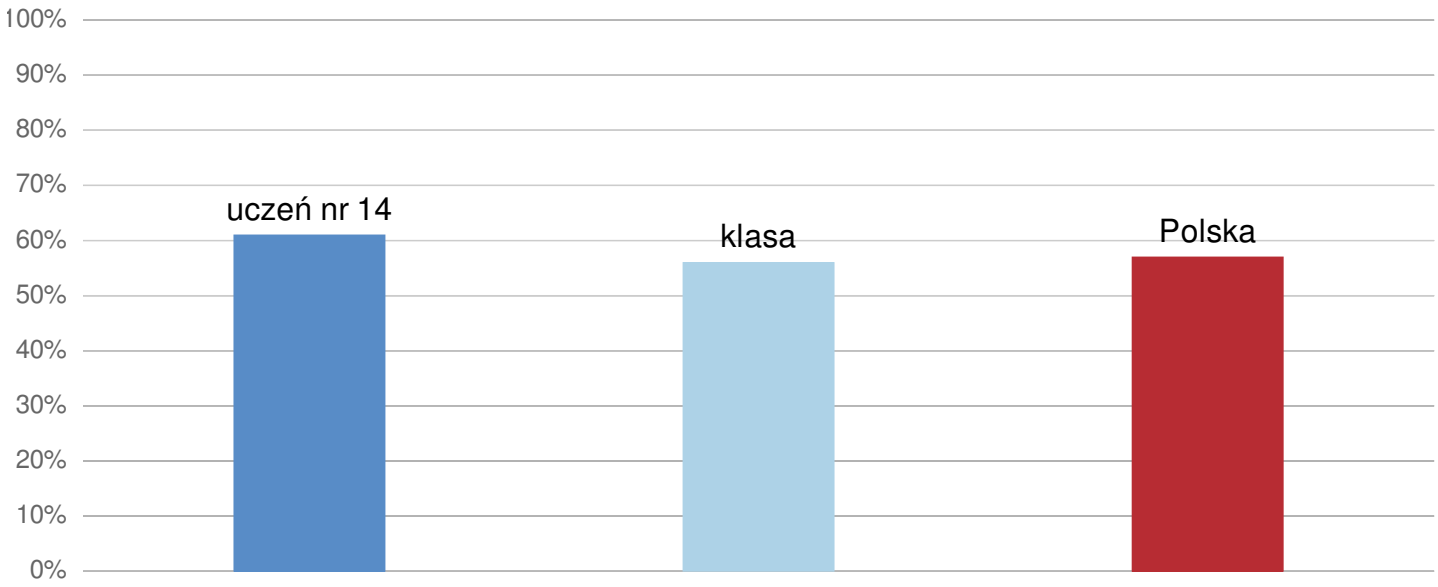

Wynik ucznia	11 pkt	61%
Wynik klasy	10,06 pkt	56%
Wynik ogólnopolski	10,27 pkt	57%

Maksymalna liczba punktów do zdobycia: 18

Rozkład wyników uczniów w skali staninowej

(kolorem zaznaczono wynik ucznia nr 14)

Stopień skali (stanin)	Przedziały punktowe
9. najwyższy	18–18
8. bardzo wysoki	17–17
7. wysoki	16–15
6. wyżej średni	14–12
5. średni	11–10
4. niżej średni	9–8
3. niski	7–6
2. bardzo niski	5–4
1. najniższy	3–0

Odsetek uczniów z całego kraju z wynikiem:

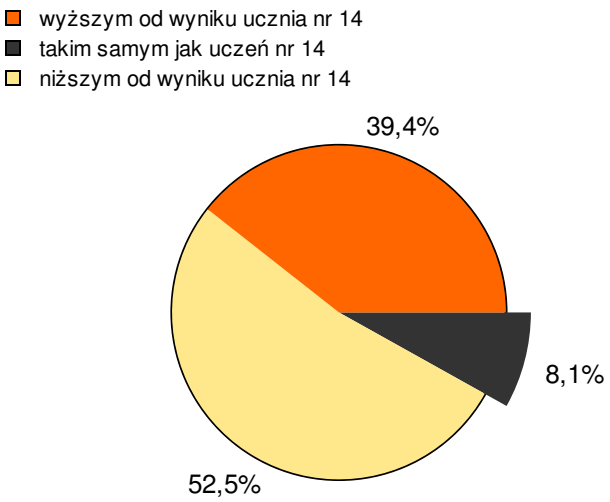

Raport sporządzono na podstawie danych wpisanych do dnia 18.02.2018 r.
Materiał przygotowany przez Gdańskie Wydawnictwo Oświatowe w ramach projektu LEPSZA SZKOŁA (edycja 2017/2018).

Sesje z plusem
Klasa 6 szkoły podstawowej

Sesja 2

Klasa 6 A
Zbigniew Gołąbek
Szkoła Podstawowa
07-407 Czerwin, Szkolna 5

Raport ucznia nr 14

Nr zad.	Sprawdzana umiejętność. Uczeń:	Wyniki		
1	odejmuje i dzieli ułamki dziesiętne, dodaje i mnoży ułamek dziesiętny i zwykły	0 pkt	0%	
2	dodaje wyrażenia dwumianowane i zamienia jednostki masy	0 pkt	0%	
3	odczytuje informacje z wykresu	2 pkt	67%	
4	wykonuje obliczenia zegarowe na godzinach i minutach	2 pkt	100%	☺
5	zna własności kątów wierzchołkowych i kątów w równoległoboku	0 pkt	0%	
6	na podstawie skali mapy zamienia odległości na mapie na odległości w terenie i odwrotnie	1 pkt	100%	☺
7	zna i stosuje własność kątów przyległych; oblicza miarę trzeciego kąta w trójkącie i określa, jaki to trójkąt; oblicza długość boku rombu na podstawie jego obwodu	3 pkt	100%	☺
8	rozwiązuje zadanie tekstowe wielodziałaniowe związane z drogą, prędkością, czasem	3 pkt	100%	☺

☺ oznacza zadanie, za które uczeń zdobył maksymalną liczbę punktów

Sesje z plusem
Klasa 6 szkoły podstawowej

Sesja 2

Klasa 6 A
Zbigniew Gołąbek
Szkoła Podstawowa
07-407 Czerwin, Szkolna 5

Raport ucznia nr 15

Wyniki ucznia na tle klasy i Polski

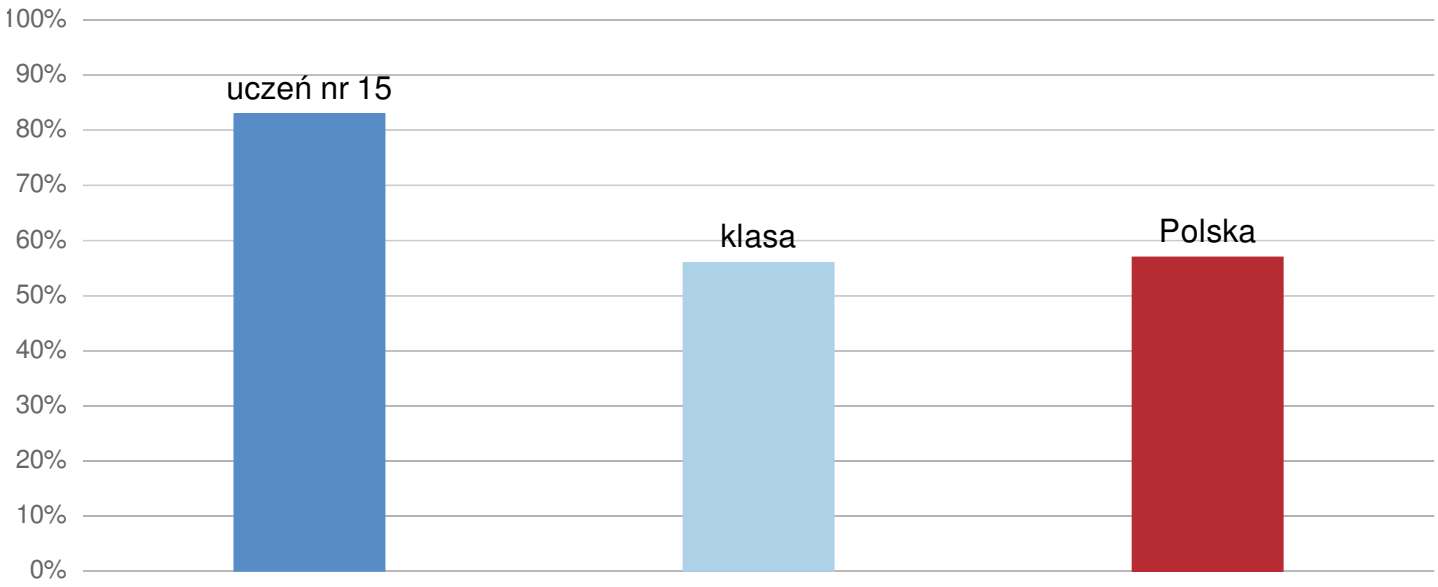

Wynik ucznia	15 pkt	83%
Wynik klasy	10,06 pkt	56%
Wynik ogólnopolski	10,27 pkt	57%

Maksymalna liczba punktów do zdobycia: 18

Rozkład wyników uczniów w skali staninowej

(kolorem zaznaczono wynik ucznia nr 15)

Stopień skali (stanin)	Przedziały punktowe
9. najwyższy	18–18
8. bardzo wysoki	17–17
7. wysoki	16–15
6. wyżej średni	14–12
5. średni	11–10
4. niżej średni	9–8
3. niski	7–6
2. bardzo niski	5–4
1. najniższy	3–0

Odsetek uczniów z całego kraju z wynikiem:

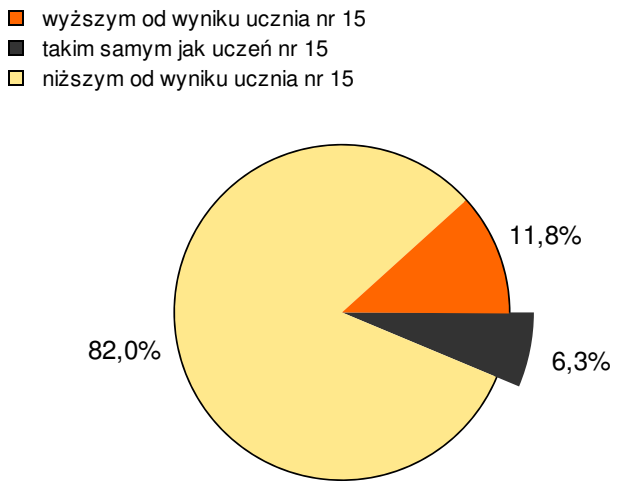

Raport sporządzono na podstawie danych wpisanych do dnia 18.02.2018 r.
Materiał przygotowany przez Gdańskie Wydawnictwo Oświatowe w ramach projektu LEPSZA SZKOŁA (edycja 2017/2018).

Sesje z plusem
Klasa 6 szkoły podstawowej

Sesja 2

Klasa 6 A
Zbigniew Gołąbek
Szkoła Podstawowa
07-407 Czerwin, Szkolna 5

Raport ucznia nr 15

Nr zad.	Sprawdzana umiejętność. Uczeń:	Wyniki		
1	odejmuje i dzieli ułamki dziesiętne, dodaje i mnoży ułamek dziesiętny i zwykły	3 pkt	75%	
2	dodaje wyrażenia dwumianowane i zamienia jednostki masy	1 pkt	100%	☺
3	odczytuje informacje z wykresu	3 pkt	100%	☺
4	wykonuje obliczenia zegarowe na godzinach i minutach	1 pkt	50%	
5	zna własności kątów wierzchołkowych i kątów w równoległoboku	1 pkt	100%	☺
6	na podstawie skali mapy zamienia odległości na mapie na odległości w terenie i odwrotnie	1 pkt	100%	☺
7	zna i stosuje własność kątów przyległych; oblicza miarę trzeciego kąta w trójkącie i określa, jaki to trójkąt; oblicza długość boku rombu na podstawie jego obwodu	2 pkt	67%	
8	rozwiązuje zadanie tekstowe wielodziałaniowe związane z drogą, prędkością, czasem	3 pkt	100%	☺

☺ oznacza zadanie, za które uczeń zdobył maksymalną liczbę punktów

Sesje z plusem
Klasa 6 szkoły podstawowej

Sesja 2

Klasa 6 A
Zbigniew Gołąbek
Szkoła Podstawowa
07-407 Czerwin, Szkolna 5

Raport ucznia nr 16

Wyniki ucznia na tle klasy i Polski

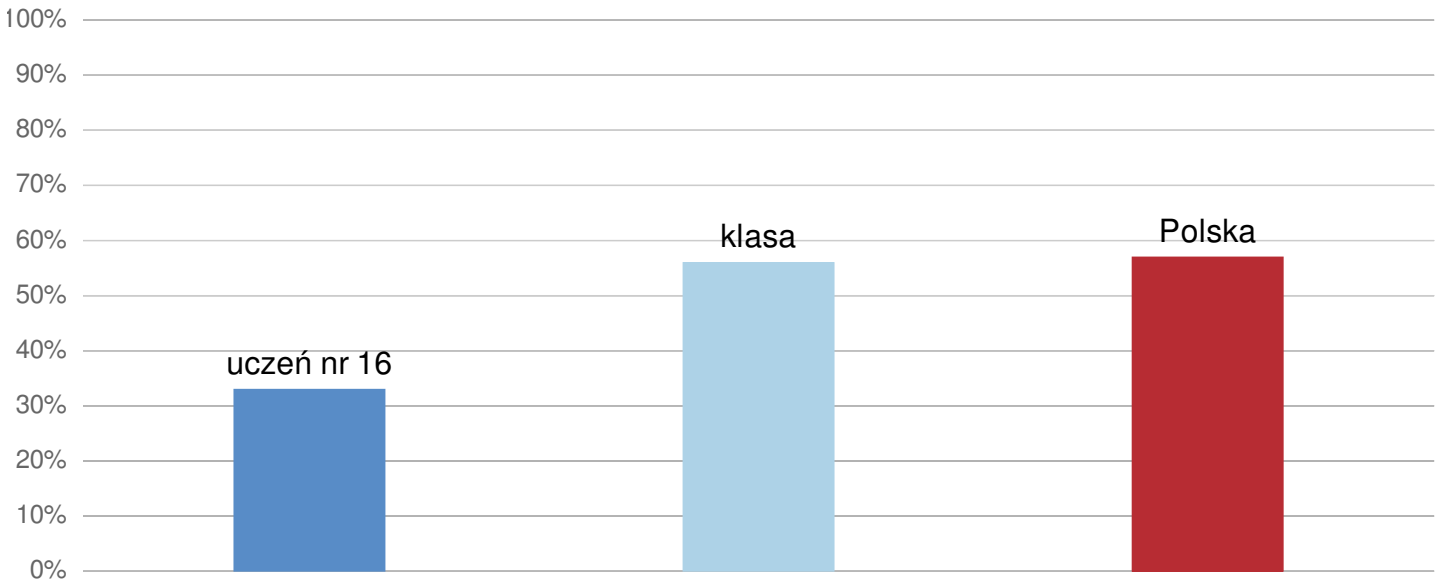

Wynik ucznia	6 pkt	33%
Wynik klasy	10,06 pkt	56%
Wynik ogólnopolski	10,27 pkt	57%

Maksymalna liczba punktów do zdobycia: 18

Rozkład wyników uczniów w skali staninowej

(kolorem zaznaczono wynik ucznia nr 16)

Stopień skali (stanin)	Przedziały punktowe
9. najwyższy	18–18
8. bardzo wysoki	17–17
7. wysoki	16–15
6. wyżej średni	14–12
5. średni	11–10
4. niżej średni	9–8
3. niski	7–6
2. bardzo niski	5–4
1. najniższy	3–0

Odsetek uczniów z całego kraju z wynikiem:

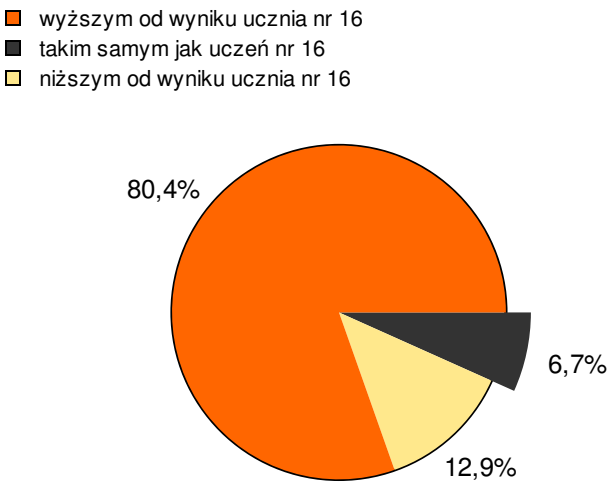

Sesje z plusem
Klasa 6 szkoły podstawowej

Sesja 2

Klasa 6 A
Zbigniew Gołąbek
Szkoła Podstawowa
07-407 Czerwin, Szkolna 5

Raport ucznia nr 16

Nr zad.	Sprawdzana umiejętność. Uczeń:	Wyniki		
1	odejmuje i dzieli ułamki dziesiętne, dodaje i mnoży ułamek dziesiętny i zwykły	0 pkt	0%	
2	dodaje wyrażenia dwumianowane i zamienia jednostki masy	0 pkt	0%	
3	odczytuje informacje z wykresu	1 pkt	33%	
4	wykonuje obliczenia zegarowe na godzinach i minutach	1 pkt	50%	
5	zna własności kątów wierzchołkowych i kątów w równoległoboku	1 pkt	100%	☺
6	na podstawie skali mapy zamienia odległości na mapie na odległości w terenie i odwrotnie	1 pkt	100%	☺
7	zna i stosuje własność kątów przyległych; oblicza miarę trzeciego kąta w trójkącie i określa, jaki to trójkąt; oblicza długość boku rombu na podstawie jego obwodu	2 pkt	67%	
8	rozwiązuje zadanie tekstowe wielodziałaniowe związane z drogą, prędkością, czasem	0 pkt	0%	

☺ oznacza zadanie, za które uczeń zdobył maksymalną liczbę punktów

Sesje z plusem
Klasa 6 szkoły podstawowej

Sesja 2

Klasa 6 A
Zbigniew Gołąbek
Szkoła Podstawowa
07-407 Czerwin, Szkolna 5

Raport ucznia nr 17

Wyniki ucznia na tle klasy i Polski

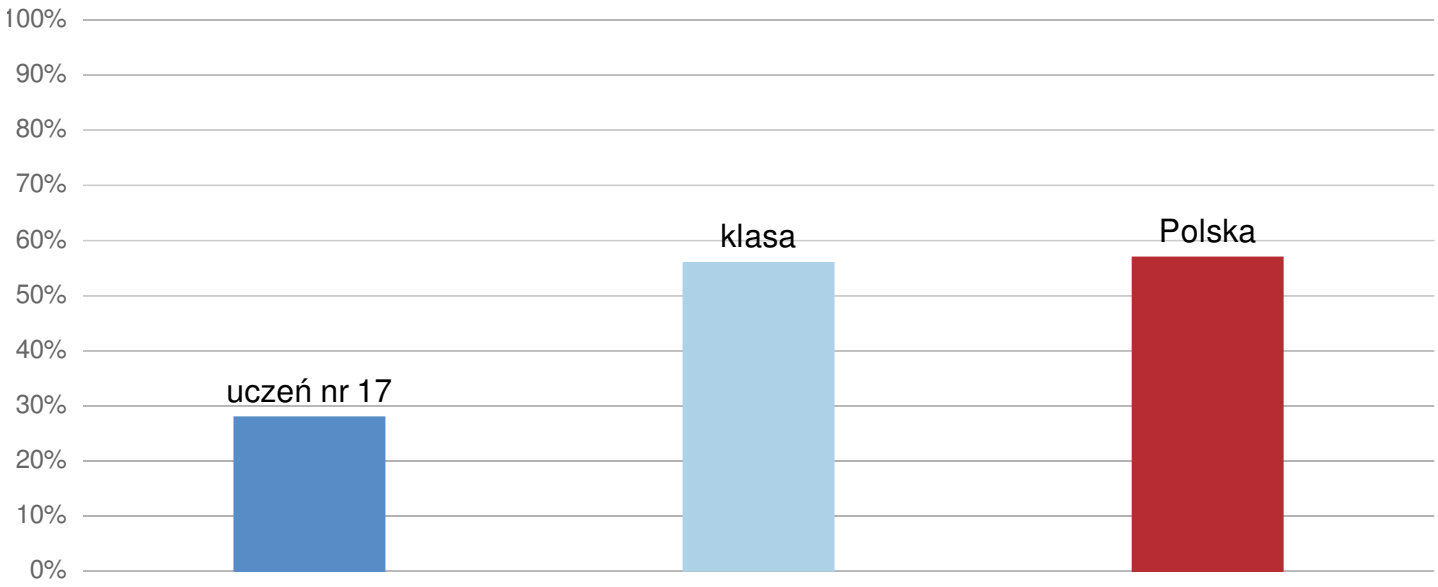

Wynik ucznia	5 pkt	28%
Wynik klasy	10,06 pkt	56%
Wynik ogólnopolski	10,27 pkt	57%

Maksymalna liczba punktów do zdobycia: 18

Rozkład wyników uczniów w skali staninowej

(kolorem zaznaczono wynik ucznia nr 17)

Stopień skali (stanin)	Przedziały punktowe
9. najwyższy	18–18
8. bardzo wysoki	17–17
7. wysoki	16–15
6. wyżej średni	14–12
5. średni	11–10
4. niżej średni	9–8
3. niski	7–6
2. bardzo niski	5–4
1. najniższy	3–0

Odsetek uczniów z całego kraju z wynikiem:

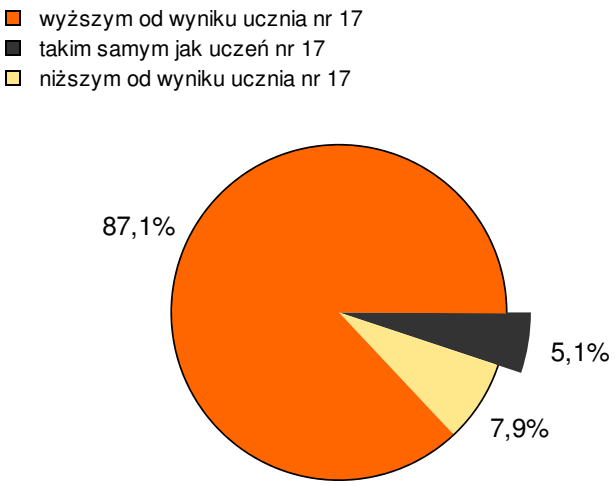

Raport sporządzono na podstawie danych wpisanych do dnia 18.02.2018 r.
Materiał przygotowany przez Gdańskie Wydawnictwo Oświatowe w ramach projektu LEPSZA SZKOŁA (edycja 2017/2018).

Sesje z plusem
Klasa 6 szkoły podstawowej

Sesja 2

Klasa 6 A
Zbigniew Gołąbek
Szkoła Podstawowa
07-407 Czerwin, Szkolna 5

Raport ucznia nr 17

Nr zad.	Sprawdzana umiejętność. Uczeń:	Wyniki		
1	odejmuje i dzieli ułamki dziesiętne, dodaje i mnoży ułamek dziesiętny i zwykły	0 pkt	0%	
2	dodaje wyrażenia dwumianowane i zamienia jednostki masy	0 pkt	0%	
3	odczytuje informacje z wykresu	1 pkt	33%	
4	wykonuje obliczenia zegarowe na godzinach i minutach	0 pkt	0%	
5	zna własności kątów wierzchołkowych i kątów w równoległoboku	1 pkt	100%	☺
6	na podstawie skali mapy zamienia odległości na mapie na odległości w terenie i odwrotnie	1 pkt	100%	☺
7	zna i stosuje własność kątów przyległych; oblicza miarę trzeciego kąta w trójkącie i określa, jaki to trójkąt; oblicza długość boku rombu na podstawie jego obwodu	2 pkt	67%	
8	rozwiązuje zadanie tekstowe wielodziałaniowe związane z drogą, prędkością, czasem	0 pkt	0%	

☺ oznacza zadanie, za które uczeń zdobył maksymalną liczbę punktów